

Handwritten signature and initials in the top right corner.



CENTRO DE RECUPERAÇÃO INFANTIL DE BENAVENTE

DEMONSTRAÇÕES FINANCEIRAS

31 de dezembro de 2021

CRIB – CENTRO DE RECUPERAÇÃO INFANTIL DE BENAVENTE
 DEMONSTRAÇÕES FINANCEIRAS EM 31 DE DEZEMBRO DE 2021

CRIB - Centro de Recuperação Infantil de Benavente


BALANÇO

EM 31 DE DEZEMBRO DE 2021

(Montantes expressos em Euros)

RUBRICAS	NOTAS	DATAS	
		31-12-2021	31-12-2020
ATIVO			
Ativo não corrente			
Ativos fixos tangíveis	04	1 173 968,87	1 246 737,21
Investimentos financeiros		15 796,98	13 006,78
		1 189 765,85	1 259 743,99
Ativo corrente			
Créditos a receber	05	17 941,84	18 233,54
Estado e outros entes públicos	06	1 429,52	1 794,88
Diferimentos	07	4 459,37	5 282,02
Outros ativos correntes	08	16 399,59	15 883,33
Caixa e depósitos bancários	09	635 872,50	663 552,05
		676 102,82	704 745,82
Total do ativo		1 865 868,67	1 964 489,81
FUNDOS PATRIMONIAIS E PASSIVO			
Fundos patrimoniais			
Fundos	10	11 074,14	11 074,14
Resultados transitados	10	471 472,33	521 199,17
Ajustamentos / outras variações nos fundos patrimoniais	10	1 261 365,89	1 298 018,69
		1 743 912,36	1 830 292,00
Resultado líquido do período	10	(63 718,81)	(49 726,84)
Total do fundos patrimoniais		1 680 193,55	1 780 565,16
PASSIVO			
Passivo corrente			
Fornecedores	11	20 960,83	20 700,81
Estado e outros entes públicos	06	22 547,94	24 456,24
Diferimentos	07	1 403,13	1 794,07
Outros passivos correntes	12	140 763,22	136 973,53
		185 675,12	183 924,65
Total do passivo		185 675,12	183 924,65
Total do fundos patrimoniais e do passivo		1 865 868,67	1 964 489,81

A Direção



 Paulo Leite

 Paula Vinte

 António Jarrigo

A Contabilista Certificada



 Ângela Rodrigues

CRIB – CENTRO DE RECUPERAÇÃO INFANTIL DE BENAVENTE

DEMONSTRAÇÕES FINANCEIRAS EM 31 DE DEZEMBRO DE 2021

CRIB - Centro de Recuperação Infantil de Benavente


DEMONSTRAÇÃO DOS RESULTADOS POR NATUREZAS

PERÍODO FINDO EM 31 DE DEZEMBRO DE 2021


(Montantes expressos em Euros)

RENDIMENTOS E GASTOS	NOTAS	PERÍODOS	
		2021	2020
Vendas e serviços prestados	13	134 832,35	135 864,32
Subsídios, doações e legados à exploração	14	1 048 425,66	1 034 349,15
Custo das mercadorias vendidas e das matérias consumidas	15	(96 531,11)	(86 480,37)
Fornecimentos e serviços externos	16	(176 885,81)	(185 443,72)
Gastos com o pessoal	17	(969 606,70)	(928 685,31)
Outros rendimentos	18	73 857,59	61 174,66
Outros gastos	19	(1 874,00)	(3 589,05)
Resultado antes de depreciações, gastos de financiamento e impostos		12 217,98	27 189,68
Gastos/reversões de depreciação e de amortização	04	(76 078,34)	(77 086,88)
Resultado operacional (antes de gastos de financiamento e impostos)		(63 860,36)	(49 897,20)
Juros e rendimentos similares obtidos		141,55	170,36
Resultado líquido do período	10	(63 718,81)	(49 726,84)

A Direção



 Paula Prieto



 António Jacinto

A Contabilista Certificada



 Anabela Rodrigues

CRIB – CENTRO DE RECUPERAÇÃO INFANTIL DE BENAVENTE

DEMONSTRAÇÕES FINANCEIRAS EM 31 DE DEZEMBRO DE 2021

CRIB - Centro de Recuperação Infantil de Benavente


DEMONSTRAÇÃO DOS RESULTADOS POR NATUREZAS (Resposta Social 900101 - EDUCATIVA)

PERÍODO FINDO EM 31 DE DEZEMBRO DE 2021

(Montantes expressos em Euros)


RENDIMENTOS E GASTOS	PERÍODOS	
	2021	2020
Vendas e serviços prestados	146,05	120,65
Subsídios, doações e legados à exploração	60 075,56	67 281,95
Custo das mercadorias vendidas e das matérias consumidas	(4 986,20)	(4 502,39)
Fornecimentos e serviços externos	(7 505,08)	(7 540,64)
Gastos com o pessoal	(85 554,77)	(87 995,74)
Outros rendimentos	3 975,84	3 425,83
Outros gastos	(92,31)	(158,82)
Resultado antes de depreciações, gastos de financiamento e impostos	(33 940,91)	(29 369,16)
Gastos/reversões de depreciação e de amortização	(6 206,47)	(6 326,62)
Resultado operacional (antes de gastos de financiamento e impostos)	(40 147,38)	(35 695,78)
Juros e rendimentos similares obtidos	7,07	8,52
Resultado líquido do período	(40 140,31)	(35 687,26)

A Direção



 João Felício

 Paula Prieto



 António Jarrico

A Contabilista Certificada



 Anabela Rodrigues

CRIB – CENTRO DE RECUPERAÇÃO INFANTIL DE BENAVENTE

DEMONSTRAÇÕES FINANCEIRAS EM 31 DE DEZEMBRO DE 2021

CRIB - Centro de Recuperação Infantil de Benavente

DEMONSTRAÇÃO DOS RESULTADOS POR NATUREZAS (Resposta Social 900102 - CACI (Antigo CAO))

PERÍODO FINDO EM 31 DE DEZEMBRO DE 2021

(Montantes expressos em Euros)

RENDIMENTOS E GASTOS	PERÍODOS	
	2021	2020
Vendas e serviços prestados	74 719,03	70 138,81
Subsídios, doações e legados à exploração	487 712,28	479 840,81
Custo das mercadorias vendidas e das matérias consumidas	(39 786,42)	(35 673,71)
Fornecimentos e serviços externos	(94 821,54)	(85 034,51)
Gastos com o pessoal	(404 239,38)	(384 563,07)
Outros rendimentos	39 988,11	34 780,82
Outros gastos	(1 027,80)	(2 064,67)
Resultado antes de depreciações, gastos de financiamento e impostos	62 544,28	77 424,48
Gastos/reversões de depreciação e de amortização	(55 857,67)	(56 973,28)
Resultado operacional (antes de gastos de financiamento e impostos)	6 686,61	20 451,20
Juros e rendimentos similares obtidos	73,64	88,61
Resultado líquido do período	6 760,25	20 539,81

A Direção



Paula Prieto



António Jangui

A Contabilista Certificada

Ângela Rodrigues

CRIB – CENTRO DE RECUPERAÇÃO INFANTIL DE BENAVENTE
DEMONSTRAÇÕES FINANCEIRAS EM 31 DE DEZEMBRO DE 2021

CRIB - Centro de Recuperação Infantil de Benavente


DEMONSTRAÇÃO DOS RESULTADOS POR NATUREZAS (Resposta Social 900103 - INTERVENÇÃO PRECOCE)

PERÍODO FINDO EM 31 DE DEZEMBRO DE 2021


(Montantes expressos em Euros)

RENDIMENTOS E GASTOS	PERÍODOS	
	2021	2020
Vendas e serviços prestados	146,05	120,65
Subsídios, doações e legados à exploração	75 996,55	74 403,39
Custo das mercadorias vendidas e das matérias consumidas	(2 493,09)	(2 251,30)
Fornecimentos e serviços externos	(6 890,11)	(7 274,72)
Gastos com o pessoal	(57 375,42)	(57 554,38)
Outros rendimentos	1 700,62	946,10
Outros gastos	(85,93)	(158,82)
Resultado operacional (antes de gastos de financiamento e impostos)	10 998,67	8 230,92
Juros e rendimentos similares obtidos	7,07	8,52
Resultado líquido do período	11 005,74	8 239,44

A Direção



Paula Brito



António Gomes

A Contabilista Certificada



Anjele Rodrigues

CRIB – CENTRO DE RECUPERAÇÃO INFANTIL DE BENAVENTE

DEMONSTRAÇÕES FINANCEIRAS EM 31 DE DEZEMBRO DE 2021

CRIB - Centro de Recuperação Infantil de Benavente

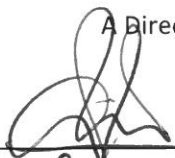
DEMONSTRAÇÃO DOS RESULTADOS POR NATUREZAS (Resposta Social 900104 - PLANO SALUTE)

PERÍODO FINDO EM 31 DE DEZEMBRO DE 2021

(Montantes expressos em Euros)

RENDIMENTOS E GASTOS	PERÍODOS	
	2021	2020
Vendas e serviços prestados	146,05	120,65
Subsídios, doações e legados à exploração	73 811,54	74 254,02
Fornecimentos e serviços externos	(729,16)	(3 535,41)
Gastos com o pessoal	(75 377,77)	(75 100,71)
Outros rendimentos	1 780,85	929,61
Outros gastos	(85,93)	(158,82)
Resultado operacional (antes de gastos de financiamento e impostos)	(454,42)	(3 490,66)
Juros e rendimentos similares obtidos	7,07	8,52
Resultado líquido do período	(447,35)	(3 482,14)


A Direção



 Paula Prieto

 António Jançó

A Contabilista Certificada



CRIB – CENTRO DE RECUPERAÇÃO INFANTIL DE BENAVENTE
DEMONSTRAÇÕES FINANCEIRAS EM 31 DE DEZEMBRO DE 2021

CRIB - Centro de Recuperação Infantil de Benavente


DEMONSTRAÇÃO DOS RESULTADOS POR NATUREZAS (Resposta Social 900105 - LAR)

PERÍODO FINDO EM 31 DE DEZEMBRO DE 2021


(Montantes expressos em Euros)

RENDIMENTOS E GASTOS	PERÍODOS	
	2021	2020
Vendas e serviços prestados	59 675,17	65 363,56
Subsídios, doações e legados à exploração	349 917,73	338 568,98
Custo das mercadorias vendidas e das matérias consumidas	(49 265,40)	(44 052,97)
Fornecimentos e serviços externos	(65 419,02)	(71 603,44)
Gastos com o pessoal	(347 059,36)	(323 471,41)
Outros rendimentos	26 412,17	21 088,76
Outros gastos	(582,03)	(1 047,92)
Resultado antes de depreciações, gastos de financiamento e impostos	(26 320,74)	(15 154,44)
Gastos/reversões de depreciação e de amortização	(14 014,20)	(13 783,32)
Resultado operacional (antes de gastos de financiamento e impostos)	(40 334,94)	(28 937,76)
Juros e rendimentos similares obtidos	46,70	56,19
Resultado líquido do período	(40 288,24)	(28 881,57)

A Direção




Paula Vinte



António Juncos

A Contabilista Certificada



Angéla Rodrigues

CRIB – CENTRO DE RECUPERAÇÃO INFANTIL DE BENAVENTE
DEMONSTRAÇÕES FINANCEIRAS EM 31 DE DEZEMBRO DE 2021

CRIB - Centro de Recuperação Infantil de Benavente


DEMONSTRAÇÃO DOS RESULTADOS POR NATUREZAS (Resposta Social 900110 - Plano Adaptar Social +)

PERÍODO FINDO EM 31 DE DEZEMBRO DE 2021

(Montantes expressos em Euros)

RENDIMENTOS E GASTOS	PERÍODOS	
	2021	2020
Subsídios, doações e legados à exploração	912,00	-
Fornecimentos e serviços externos	(1 520,90)	-
Resultado líquido do período	(608,90)	-

A Direção




João Felicitos
Zaula Pinto



António Jampa

A Contabilista Certificada



CRIB – CENTRO DE RECUPERAÇÃO INFANTIL DE BENAVENTE
DEMONSTRAÇÕES FINANCEIRAS EM 31 DE DEZEMBRO DE 2021

CRIB - Centro de Recuperação Infantil de Benavente

DEMONSTRAÇÃO DAS ALTERAÇÕES NOS FUNDOS PATRIMONIAIS NO PERÍODO 2020

DESCRIÇÃO	NOTAS	(Montantes expressos em Euros)				
		Fundos	Resultados transitados	Ajustamentos / outras variações nos fundos patrimoniais	Resultado líquido do período	Total
POSICÃO NO INÍCIO DO PERÍODO N-1	1	11 074,14	500 148,03	1 334 676,95	21 051,14	1 866 950,26
ALTERAÇÕES NO PERÍODO						
Outras alterações reconhecidas nos fundos patrimoniais		-	21 051,14	-	(21 051,14)	-
	2	-	21 051,14	-	(21 051,14)	-
RESULTADO LÍQUIDO DO PERÍODO	3				(49 726,84)	(49 726,84)
RESULTADO INTEGRAL	4 = 2 + 3				(70 777,98)	(49 726,84)
OPERAÇÕES COM DETENTORES DE CAPITAL NO PERÍODO						
Subsídios, doações e legados		-	-	(36 658,26)	-	(36 658,26)
	5	-	-	(36 658,26)	-	(36 658,26)
POSICÃO NO FINAL DO PERÍODO N-1	6 = 1 + 2 + 3 + 5	11 074,14	521 199,17	1 298 018,69	(49 726,84)	1 780 565,16
						1 866 950,26

10



CRIB – CENTRO DE RECUPERAÇÃO INFANTIL DE BENAVENTE
 DEMONSTRAÇÕES FINANCEIRAS EM 31 DE DEZEMBRO DE 2021


CRIB - Centro de Recuperação Infantil de Benavente
 DEMONSTRAÇÃO DAS ALTERAÇÕES NOS FUNDOS PATRIMONIAIS NO PERÍODO 2021


(Montantes expressos em Euros)

DESCRIÇÃO	NOTAS	Fundos patrimoniais atribuídos aos instituidores da entidade-mãe					Total dos fundos patrimoniais
		Fundos	Resultados transitados	Ajustamentos / outras variações nos fundos patrimoniais	Resultado líquido do período	Total	
POSIÇÃO NO INÍCIO DO PERÍODO N	1	11 074,14	521 199,17	1 298 018,69	(49 726,84)	1 780 565,16	1 780 565,16
ALTERAÇÕES NO PERÍODO							
Outras alterações reconhecidas nos fundos patrimoniais	2	-	(49 726,84)	-	49 726,84	-	-
RESULTADO LÍQUIDO DO PERÍODO	3		(49 726,84)		49 726,84		
RESULTADO INTEGRAL	4 = 2 + 3				(63 718,81)		(63 718,81)
OPERAÇÕES COM DETENTORES DE CAPITAL NO PERÍODO					(13 991,97)		(63 718,81)
Subsídios, doações e legados	5			(36 652,80)	-	(36 652,80)	(36 652,80)
POSIÇÃO NO FINAL DO PERÍODO N	6 = 1 + 2 + 3 + 5	11 074,14	471 472,33	1 261 365,89	(63 718,81)	1 680 193,55	1 680 193,55

A Direção

A Contabilista Certificada







CRIB – CENTRO DE RECUPERAÇÃO INFANTIL DE BENAVENTE
 DEMONSTRAÇÕES FINANCEIRAS EM 31 DE DEZEMBRO DE 2021

CRIB - Centro de Recuperação Infantil de Benavente

DEMONSTRAÇÃO DOS FLUXOS DE CAIXA

PERÍODO FINDO EM 31 DE DEZEMBRO DE 2021

(Montantes expressos em Euros)

RUBRICAS	NOTAS	PERÍODOS	
		2021	2020
FLUXOS DE CAIXA DAS ATIVIDADES OPERACIONAIS			
Recebimentos de clientes e utentes		137 870,53	140 847,63
Pagamentos a fornecedores		(296 820,63)	(286 291,20)
Pagamentos ao pessoal		(957 938,62)	(923 118,69)
Caixa gerada pelas operações		(1 116 888,72)	(1 068 562,26)
Outros recebimentos/pagamentos		1 060 316,07	1 028 829,02
Fluxos de caixa das actividades operacionais (1)		(56 572,65)	(39 733,24)
FLUXOS DE CAIXA DAS ACTIVIDADES DE INVESTIMENTO			
Pagamentos respeitantes a:			
Ativos fixos tangíveis		(4 071,30)	(6 570,91)
Recebimentos provenientes de:			
Ativos fixos tangíveis		-	2 910,00
Juros e rendimentos similares		141,55	170,36
Fluxos de caixa das actividades de investimento (2)		(3 929,75)	(3 490,55)
FLUXOS DE CAIXA DAS ACTIVIDADES DE FINANCIAMENTO			
Recebimentos provenientes de:			
Doações		32 822,85	16 169,84
Fluxos de caixa das actividades de financiamento (3)		32 822,85	16 169,84
Variação de caixa e seus equivalentes (1+2+3)		(27 679,55)	(27 053,95)
Caixa e seus equivalentes no início do período		663 552,05	690 606,00
Caixa e seus equivalentes no fim do período	09	635 872,50	663 552,05

A Direção



 Paula Pinto



 António Jacinto

A Contabilista Certificada



 Angel Rodriguez



ANEXO ÀS DEMONSTRAÇÕES FINANCEIRAS

01 IDENTIFICAÇÃO DA ENTIDADE

O “CRIB - CENTRO DE RECUPERAÇÃO INFANTIL DE BENAVENTE” é uma Instituição Particular de Solidariedade Social (IPSS), constituída sob a forma de “Associação”, com sede em Benavente, na Rua Monte da Saúde, nº45. Tem como atividade, para que possa prosseguir os seus objetivos, a prestação de serviços a crianças, jovens e adultos, portadores de deficiência.

02 REFERENCIAL CONTABILÍSTICO DE PREPARAÇÃO DAS DEMONSTRAÇÕES FINANCEIRAS

02.01 As demonstrações financeiras apresentadas têm como referencial contabilístico o Sistema de Normalização Contabilística, aprovado Decreto-Lei 98/2015 de 2 de junho, tendo sido adotada a Norma Contabilista e de Relato Financeiro para Entidades do Setor Não Lucrativo (NCRF-ESNL).

02.02 No presente exercício não foram derogadas quaisquer disposições do SNC.

02.03 As contas das demonstrações financeiras são comparáveis na sua plenitude com as do período anterior

03 POLÍTICAS CONTABILÍSTICAS, ALTERAÇÕES NAS ESTIMATIVAS CONTABILÍSTICAS E ERROS


03.01 Principais políticas contabilísticas

03.01.01. Bases gerais de mensuração usadas na preparação das demonstrações financeiras

Os **ativos fixos tangíveis** encontram-se registados ao custo de aquisição, deduzido das correspondentes depreciações e imparidades, acrescidos de eventuais reavaliações.

Os ativos fixos tangíveis são depreciados em duodécimos durante as vidas úteis estimadas.

Os **outros ativos financeiros** estão registados pelo seu valor nominal.



03.01.02. Outras políticas contabilísticas relevantes

As demonstrações financeiras foram preparadas de acordo com o princípio do custo histórico, a partir dos livros e registos contabilísticos da entidade, de acordo com as normas contabilísticas e de relato financeiro. As transações são contabilisticamente reconhecidas quando são geradas, independentemente do momento em que são recebidas ou pagas. As diferenças entre os montantes recebidos e pagos e os correspondentes rendimentos e gastos são registados nas rubricas “Outras contas a receber e a pagar” e “Diferimentos”.

As demonstrações financeiras são apresentadas em euros. O euro é a moeda funcional e de apresentação.

As políticas contabilísticas apresentadas foram aplicadas de forma consistente com o previsto na NCRF-ESNL. Em cada Balanço é efetuada uma avaliação da existência de evidência objetiva de imparidades, nomeadamente da qual resulte um impacto adverso nos fluxos de caixa futuros estimados sempre que possa ser medido de forma fiável.

As demonstrações financeiras foram preparadas numa perspetiva de continuidade não tendo a entidade intenção de liquidar ou reduzir drasticamente o nível das suas operações.

As despesas de conservação e reparação que não aumentam a vida útil dos ativos nem resultam em benfeitorias ou melhorias significativas nos elementos dos ativos fixos tangíveis foram registadas como gastos do exercício em que ocorrem.

O desreconhecimento dos ativos fixos tangíveis, resultantes da venda ou abate são determinados pela diferença entre o preço de venda e o valor líquido contabilístico na data de alienação ou abate, sendo registadas na demonstração dos resultados nas rubricas «Outros rendimentos e ganhos» ou «Outros gastos e perdas».

Os benefícios de curto prazo dos empregados incluem salários, ordenados, retribuições eventuais por trabalho extraordinário, prémios de produtividade, comissões, subsídio de alimentação, subsídio de férias e de Natal e quaisquer outras retribuições adicionais decididas pontualmente pela Direção. As obrigações decorrentes dos benefícios de curto prazo são reconhecidas como gastos no período em que os serviços são prestados, numa base não descontada por contrapartida do reconhecimento de um passivo que se extingue com o pagamento respetivo.

De acordo com a legislação laboral aplicável, o direito a férias e subsídios de férias relativo ao período, por este coincidir com o ano civil, vence-se em 1 de janeiro do ano



seguinte, sendo somente pago durante esse período, pelo que os gastos correspondentes se encontram reconhecidos como benefícios de curto prazo.

03.01.03. Principais pressupostos relativos ao futuro

Os acontecimentos após a data do balanço que proporcionem informação adicional sobre condições que existiam à data do balanço, ou seja acontecimentos após a data do balanço que dão origem a ajustamentos, são refletidos nas demonstrações financeiras. Os eventos após a data do balanço que proporcionem informação sobre condições que ocorram após a data do balanço, ou seja acontecimentos após a data do balanço que não dão origem a ajustamentos, são divulgados nas demonstrações financeiras se forem considerados materialmente relevantes.

03.01.04. Principais fontes de incerteza das estimativas

As estimativas e os pressupostos subjacentes foram determinados com base no melhor conhecimento existente à data de aprovação das demonstrações financeiras dos eventos e transações em curso, assim como na experiência de eventos passados e/ou correntes. Contudo, poderão ocorrer situações em períodos subsequentes que, não sendo previsíveis à data de aprovação das demonstrações financeiras, não foram consideradas nessas estimativas. As alterações às estimativas que ocorram posteriormente à data das demonstrações financeiras serão corrigidas de forma prospetiva. Por este motivo e dado o grau de incerteza associado, os resultados reais das transações em questão poderão diferir das correspondentes estimativas.

03.02 Alterações nas políticas contabilísticas

Não se verificaram quaisquer efeitos resultantes da adoção inicial das NCRF-ESNL.

03.03 Alterações nas estimativas contabilísticas

Não se verificaram quaisquer alterações em estimativas contabilísticas.

03.04 Correções de erros de períodos anteriores

Não se verificaram erros materiais em períodos anteriores.

03.05 Adoção pela primeira vez da NCRF-ESNL


Não se verificaram quaisquer efeitos resultantes da adoção inicial das NCRF-ESNL

04 ATIVOS FIXOS TANGÍVEIS

Durante os períodos findos em 31-12-2021 e em 31-12-2020, os movimentos ocorridos na quantia escriturada dos ativos fixos tangíveis, bem como nas respetivas depreciações acumuladas, foram os seguintes:

Custo de AFT						
Descrição	2021					
	Saldo inicial	Aquisições	Abates	Alienações	Regularizações	Saldo final
Terrenos e recurso naturais	320,36					320,36
Edifícios e outras construções	1 533 107,42					1 533 107,42
Outras Construções ligeiras	57 801,61					57 801,61
Instalações	39 377,19					39 377,19
Equipamento básico	244 861,18	3 310,00				248 171,18
Equipamento de transporte	198 082,49					198 082,49
Equipamento didático	2 256,10					2 256,10
Equipamento administrativo	115 111,84					115 111,84
Ferramentas/Utensílios	24 366,26					24 366,26
Outras Imobilizações	9 517,91					9 517,91
Total	2 224 802,36	3 310,00	-	-	-	2 228 112,36

Depreciações acumuladas				
Descrição	2021			
	Saldo inicial	Depreciações do exercício	Alienações	Saldo final
Edifícios	382 608,10	30 662,15		413 270,25
Outras Construções	38 479,82	1 339,32		39 819,14
Instalações	36 164,93	1 544,52		37 709,45
Equipamento básico	230 811,55	3 662,31		234 473,86
Equipamento de transporte	154 148,82	33 728,76		187 877,58
Equipamento didático	2 256,10			2 256,10
Equipamento administrativo	101 912,82	4 250,81		106 163,63
Ferramentas/Utensílios	22 537,32	711,96		23 249,28
Outras Imobilizações Corpóreas	9 145,69	178,51		9 324,20
Total	978 065,15	76 078,34	-	1 054 143,49



05 CRÉDITOS A RECEBER

Apresentamos de seguida a decomposição da rubrica Créditos a receber em 31-12-2021 e 31-12-2020:

Descrição	2021	2020
Cientes e Utentes c/c		
Utentes	17 941,84	18 233,54
Total	17 941,84	18 233,54

06 ESTADO E OUTROS ENTES PÚBLICOS

Apresentamos de seguida a decomposição da rubrica estado e outros entes públicos em 31-12-2021 e 31-12-2020:

Descrição	2021	2020
Ativo		
Imposto sobre o Valor Acrescentado (IVA)	1 429,52	1 794,88
Total	1 429,52	1 794,88
Passivo		
Imposto sobre o Rendimentos	4 459,44	5 431,75
Segurança Social	18 088,50	19 024,49
Total	22 547,94	24 456,24

07 DIFERIMENTOS

Apresentamos de seguida a decomposição dos diferimentos ativos em 31-12-2021 e 31-12-2020:

Descrição	2021	2020
Gastos a Reconhecer		
Seguros	3 948,52	5 013,64
Pretrab	510,85	268,38
Total	4 459,37	5 282,02

Apresentamos de seguida a decomposição dos diferimentos passivos em 31-12-2021 e 31-12-2020:

Descrição	2021	2020
Rendimentos a Reconhecer		
Outros	1 403,13	1 794,07
Total	1 403,13	1 794,07

08 OUTROS ATIVOS CORRENTES

Apresentamos de seguida a decomposição da rubrica Outros ativos correntes a receber em 31-12-2021 e 31-12-2020:

Descrição	2021	2020
Adiantamentos a Pessoal	1 340,66	1 228,52
Adiantamentos a Fornecedores/Investimentos	172,17	494,60
Outros Devedores	14 886,76	14 160,21
Total	16 399,59	15 883,33

09 CAIXA E DEPÓSITOS BANCÁRIOS

A rubrica de caixa e depósitos bancários em 31-12-2021 e 31-12-2020 detalha-se conforme se segue:

Descrição	2021	2020
Caixa	400,23	238,20
Depósitos à ordem	319 487,46	347 339,25
Depósitos a prazo	315 984,81	315 974,60
Total	635 872,50	663 552,05

10 FUNDOS PATRIMONIAIS

Apresentamos de seguida a decomposição dos fundos patrimoniais em 31-12-2021 e 31-12-2020:

Descrição	Saldo Inicial	Aumentos	Diminuições	Saldo Final
Fundos	11 074,14	-	-	11 074,14
Resultados transitados	521 199,17	-	49 726,84	471 472,33
Outras variações nos fundos patrimoniais	1 298 018,69	-	36 652,80	1 261 365,89
Resultado Líquido do Período	- 49 726,84	49 726,84	63 718,81	- 63 718,81
Total	1 780 565,16	49 726,84	- 150 098,45	1 680 193,55

11 FORNECEDORES

Apresentamos de seguida a decomposição dos fornecedores em 31-12-2021 e 31-12-2020:

Descrição	2021	2020
Fornecedores c/c	20 960,83	20 700,81
Total	20 960,83	20 700,81

12 OUTROS PASSIVOS CORRENTES

Apresentamos de seguida a decomposição dos outros passivos correntes em 31-12-2021 e 31-12-2020:

Descrição	2021	2020
Pessoal	-	82,45
Adiantamentos de Clientes	555,91	1 681,33
Fornecedores de Investimentos	0,09	0,09
Credores por acréscimos de gastos	131 347,71	127 850,37
Outros credores	8 779,91	7 359,29
Total	140 683,62	136 973,53

13 RÉDITO


O rédito reconhecido pela entidade em 31-12-2021 e em 31-12-2020 é detalhado conforme se segue:

Descrição	2021	2020
Prestação de Serviços		
Quotas de utilizadores	131 911,35	133 451,32
Quotas e joias	2 921,00	2 413,00
Total	134 832,35	135 864,32

14 SUBSÍDIOS À EXPLORAÇÃO

Os registos dos subsídios ocorreram conforme segue, repartidos pelos anos de 2021 e 2020:

Descrição	2021	2020
ISS-IP	854 305,08	822 891,66
Autarquias	115 554,99	118 204,99
Outras Entidades	78 565,59	93 252,50
Total	1 048 425,66	1 034 349,15



15 CUSTO DAS MERCADORIAS VENDIDAS E MATÉRIAS CONSUMIDAS

O custo das matérias consumidas no ano de 2021 foi de 91.531,11 EUR (em 2020 foi de 86.480,37 EUR) e corresponde às compras de bens alimentares consumidos na instituição. No final do ano não existiam quaisquer inventários.

16 FORNECIMENTOS E SERVIÇOS EXTERNOS

Os registos em fornecimentos e serviços externos ocorreram conforme segue:

Descrição	2021	2020
Energia e fluidos	56 785,81	49 896,91
Serviços especializados	56 324,78	67 390,28
Materiais	25 630,78	35 353,12
Deslocações, estadas e transportes	668,34	224,37
Serviços diversos	37 476,10	32 579,04
Total	176 885,81	185 443,72

17 GASTOS COM O PESSOAL E BENEFÍCIOS DOS EMPREGADOS


O número médio de pessoas ao serviço da Entidade em 2021 foi de 66.

Descrição	2021	2020
Remunerações ao pessoal	785 232,78	757 829,30
Encargos sobre Remunerações	166 818,10	160 102,02
Seguros de Acidentes no Trabalho e Doenças Profissionais	10 903,55	7 431,33
Indemnizações	1 197,00	240,00
Outros Gastos com o Pessoal	5 455,27	3 082,66
Total	969 606,70	928 685,31

18 OUTROS RENDIMENTOS

Os registos em outros rendimentos e ganhos ocorreram conforme segue:

Descrição	2021	2020
Imputação de Subsídios p/Investimento	36 652,80	36 658,26
Rendimentos em investimentos não financeiros	-	4 812,64
Donativos em dinheiro e géneros	31 401,13	15 904,33
Consignação IRS (0,5 %)	3 463,37	3 456,44
Outros Rendimentos e Ganhos	2 340,29	342,99
Total	73 857,59	61 174,66



19 OUTROS GASTOS

Os registos em outros gastos e perdas ocorreram conforme segue:

Descrição	2021	2020
Impostos	116,54	118,02
Outros Gastos e Perdas	1 757,46	3 471,03
Total	1 874,00	3 589,05

20 IMPOSTO SOBRE O RENDIMENTO

De acordo com a legislação em vigor, as declarações fiscais estão sujeitas a revisão e correção por parte das autoridades fiscais durante um período de quatro anos (cinco anos para a Segurança Social), exceto quando tenha havido prejuízos fiscais, tenham sido concedidos benefícios fiscais, ou estejam em curso inspeções, reclamações ou impugnações, casos estes em que, dependendo das circunstâncias, os prazos são alargados ou suspensos. Deste modo, as declarações fiscais da Entidade de 2018 a 2021 poderão vir ainda ser sujeitas a revisão.

O Órgão de Gestão da Entidade entende que as eventuais correções resultantes de revisões/inspeções por parte das autoridades fiscais àquelas declarações de impostos não terão um efeito significativo nas demonstrações financeiras referidas.

21 ACONTECIMENTOS APÓS A DATA DO BALANÇO

O surto da COVID-19 impactou, assim como em toda a economia, nas nossas atividades, no entanto, pese embora o elevado grau de incerteza e insuficiente conhecimento que possamos ter quanto ao desfecho final de toda esta situação, estamos convictos que com as medidas internas que adotámos, bem como, beneficiando das medidas de apoio à retoma que estão disponíveis, conseguiremos ultrapassar todas as dificuldades atuais, não estando por isso, de todo, posto em causa a continuidade da Instituição.

Relativamente ao período de 2021, de notar os seguintes aspetos derivados (diretamente) da pandemia e que tiveram reflexo nas demonstrações financeiras:

- Variação do Volume de negócios negativa de 13.991,97 euros
- Gastos com medidas de proteção/mitigação do COVID no valor de 1.520,90 euros
- Apoio Plano Adaptar Social + aprovado de 912,00 euros

22 DIVULGAÇÕES EXIGIDAS POR DIPLOMAS LEGAIS

A Direção informa, nos termos do Decreto-Lei n.º 534/80, de 7 de novembro, que a Entidade não apresenta dívidas ao Estado em situação de mora.

Dando cumprimento ao estipulado no Decreto-Lei n.º 411/91, de 17 de outubro, a Direção informa que a situação da Entidade perante a Segurança Social se encontra regularizada, dentro dos prazos legalmente estipulados.

23 OUTRAS DIVULGAÇÕES

A contabilidade da Entidade foi elaborada com base na informação disponibilizada pela Direção à Contabilista Certificada, que corresponde à verdade e da qual a Direção assume a responsabilidade.

Benavente, 10 de Março de 2022

A Direção



Paulo Felinto



Paula Brito



António Juncos

A Contabilista Certificada



Anabela Rodrigues

CRIB – CENTRO DE RECUPERAÇÃO INFANTIL DE BENAVENTE

DEMONSTRAÇÕES FINANCEIRAS EM 31 DE DEZEMBRO DE 2021

DETALHE DOS GASTOS E RENDIMENTOS DE 2021 (POR RESPOSTA SOCIAL)

Conta	Gastos e perdas	Geral	Educativa 900101	CACI (Antigo CAO) 900102	Int. Precoce 900103	Salute 900104	Lar 900105	Plano Adaptar Social + 900110
61	Custo Mer. Vend. e Mat. Consumidas	50 257,36 €	4 986,20 €	39 786,42 €	2 493,09 €	0,00 €	2 991,65 €	0,00 €
61211	Géneros Alimentares	46 273,75 €	0,00 €	0,00 €	0,00 €	0,00 €	46 273,75 €	0,00 €
61212	Géneros Alimentares - Lar	96 531,11 €	4 986,20 €	39 786,42 €	2 493,09 €	0,00 €	49 265,40 €	0,00 €
	Sub-Total							
62	Fornecimentos e Serviços Externos	32 752,78 €	2 168,55 €	16 308,67 €	3 607,65 €	675,75 €	9 992,16 €	0,00 €
6221	Trabalhos especializados	8 803,45 €	0,00 €	0,00 €	0,00 €	0,00 €	8 803,45 €	0,00 €
6224	Honorários (Médica e Enfermeira/Animador)	398,99 €	21,31 €	217,25 €	18,73 €	18,73 €	122,97 €	0,00 €
6225	Comissões	13 791,29 €	714,62 €	7 706,15 €	182,41 €	0,00 €	5 188,11 €	0,00 €
6226	Conservação e Reparação:	578,27 €	15,49 €	310,83 €	15,49 €	0,00 €	236,46 €	0,00 €
6227	Serviços de Higiene e Segurança:	14 560,34 €	37,53 €	11 368,58 €	78,28 €	34,68 €	3 041,27 €	0,00 €
6231	Ferramentas e Utensílios Desgastados Rápidos	5 385,82 €	18,97 €	4 887,88 €	0,00 €	0,00 €	478,97 €	0,00 €
6233	Material de Escritório	1 258,00 €	11,00 €	1 140,42 €	0,00 €	0,00 €	106,58 €	0,00 €
6234	Artigos para oferta	848,26 €	86,95 €	712,00 €	0,00 €	0,00 €	49,31 €	0,00 €
6235	Material Didático	282,08 €	0,00 €	184,37 €	0,00 €	0,00 €	97,71 €	0,00 €
6236	Material de Consumo Corrente	1 775,38 €	0,00 €	123,50 €	0,00 €	0,00 €	1 651,88 €	0,00 €
6237/6238	Outros Materiais	1 520,90 €	0,00 €	0,00 €	0,00 €	0,00 €	0,00 €	1 520,90 €
6239	Plano Adaptar Social +	20 943,69 €	978,35 €	8 805,22 €	1 087,06 €	0,00 €	10 073,06 €	0,00 €
6241	Electricidade	10 523,72 €	1 052,45 €	9 471,27 €	0,00 €	0,00 €	0,00 €	0,00 €
62421	Gasoleo	17 318,90 €	615,37 €	9 703,82 €	615,37 €	0,00 €	6 384,34 €	0,00 €
62423	Gás	7 999,50 €	233,58 €	2 869,54 €	233,58 €	0,00 €	4 662,80 €	0,00 €
6243	Água	668,34 €	73,88 €	349,78 €	5,87 €	0,00 €	238,81 €	0,00 €
625	Deslocações, Estadas e Transportes	516,48 €	2,15 €	497,98 €	2,15 €	0,00 €	14,20 €	0,00 €
6261	Rendas e Alugueres	3 822,52 €	221,38 €	2 833,84 €	221,38 €	0,00 €	545,92 €	0,00 €
6262	Comunicação	5 597,84 €	492,26 €	4 592,27 €	67,54 €	0,00 €	445,77 €	0,00 €
6263	Seguros diversos	25 919,76 €	754,60 €	11 857,48 €	754,60 €	0,00 €	12 553,08 €	0,00 €
6267	Limpeza,Higiene e Conforto	732,17 €	0,00 €	0,00 €	0,00 €	0,00 €	732,17 €	0,00 €
626843	Encargos de Saúde c/Utentes	887,33 €	6,64 €	880,69 €	0,00 €	0,00 €	0,00 €	0,00 €
6268...	Outros Fornecimentos e Serviços	176 885,81 €	7 505,08 €	94 821,54 €	6 890,11 €	729,16 €	65 419,02 €	1 520,90 €
	Sub-Total	273 416,92 €	12 491,28 €	134 607,96 €	9 383,20 €	729,16 €	114 684,42 €	1 520,90 €
	A Transportar							

Handwritten signatures and initials, including a date '23'.

CRIB – CENTRO DE RECUPERAÇÃO INFANTIL DE BENAVENTE
 DEMONSTRAÇÕES FINANCEIRAS EM 31 DE DEZEMBRO DE 2021

Conta	Gastos e perdas	Geral	Educativa 900101	CACI (Antigo CAO) 900102	Int. Precoce 900103	Salute 900104	Lar 900105	Plano Adaptar Social + 900110
	Transporte	273 416,92 €	12 491,28 €	134 607,96 €	9 383,20 €	729,16 €	114 684,42 €	1 520,90 €
63	Custos com o Pessoal							
632	Remunerações do Pessoal	785 232,78 €	69 597,85 €	327 220,39 €	47 008,71 €	61 666,81 €	279 739,02 €	0,00 €
634	Indeminizações	1 197,00 €	0,00 €	0,00 €	0,00 €	0,00 €	1 197,00 €	0,00 €
635	Segurança Social	166 818,10 €	15 273,07 €	67 675,98 €	9 745,14 €	13 116,79 €	61 007,52 €	0,00 €
636	Seguro Acidentes de Trabalho	10 903,55 €	539,24 €	5 753,88 €	539,24 €	511,84 €	3 559,35 €	0,00 €
638	Outros Gastos com Pessoal	5 455,27 €	144,61 €	3 589,53 €	82,33 €	82,33 €	1 556,47 €	0,00 €
	Sub-Total	969 606,70 €	85 554,77 €	404 239,38 €	57 375,42 €	75 377,77 €	347 059,36 €	0,00 €
64	Gastos de Dep. e Amortização							
6422	Edifícios e outras construções	33 244,68 €	1 996,19 €	17 965,69 €	0,00 €	0,00 €	13 282,80 €	0,00 €
6423	Equipamento Básico	3 662,30 €	366,29 €	3 296,01 €	0,00 €	0,00 €	0,00 €	0,00 €
6424	Equipamento de Transporte	33 728,76 €	3 372,84 €	30 355,92 €	0,00 €	0,00 €	0,00 €	0,00 €
6426	Equipamento Administrativo	4 250,81 €	425,05 €	3 825,76 €	0,00 €	0,00 €	0,00 €	0,00 €
64281	Equipamento Instalações (Lar)	301,32 €	0,00 €	0,00 €	0,00 €	0,00 €	301,32 €	0,00 €
64282/3/4	Equipamento Básico (Lar)	307,92 €	0,00 €	0,00 €	0,00 €	0,00 €	307,92 €	0,00 €
64287	Feramentas e Utensílios	404,04 €	40,44 €	363,60 €	0,00 €	0,00 €	0,00 €	0,00 €
64289/6429	Outras Imobilizações Corpóreas	178,51 €	5,66 €	50,69 €	0,00 €	0,00 €	122,16 €	0,00 €
	Sub-Total	76 078,34 €	6 206,47 €	55 857,67 €	0,00 €	0,00 €	14 014,20 €	0,00 €
681	Impostos	116,54 €	8,67 €	82,29 €	2,97 €	2,97 €	19,64 €	0,00 €
687/688	Outros Gastos	1 757,46 €	83,64 €	945,51 €	82,96 €	82,96 €	562,39 €	0,00 €
	Sub-Total	1 874,00 €	92,31 €	1 027,80 €	85,93 €	85,93 €	582,03 €	0,00 €
	Total	1 320 975,96 €	104 344,83 €	595 732,81 €	66 844,55 €	76 192,86 €	476 340,01 €	1 520,90 €




 24

CRIB – CENTRO DE RECUPERAÇÃO INFANTIL DE BENAVENTE

DEMONSTRAÇÕES FINANCEIRAS EM 31 DE DEZEMBRO DE 2021

Conta	Rendimentos e ganhos	Geral	Educativa 900101	CACI (Antigo CAO) 900102	Int. Precoce 900103	Salute 900104	Lar 900105	Plano Adaptar Social + 900110
72	Prestação de serviços	131 911,35 €	0,00 €	73 200,11 €	0,00 €	0,00 €	58 711,24 €	0,00 €
721728	Mensalidades de Utentes	2 921,00 €	146,05 €	1 518,92 €	146,05 €	146,05 €	963,93 €	0,00 €
722	Quotizações	134 832,35 €	146,05 €	74 719,03 €	146,05 €	146,05 €	59 675,17 €	0,00 €
	Sub-Total							
75	Comparticipação e Subsídios à Exploração							
7511	ISS-IP-Centro Distrital de Santarém:	457 688,88 €	0,00 €	457 688,88 €	0,00 €	0,00 €	0,00 €	0,00 €
75111	CAO (Centro de Activ.Ocupacionais)	58 816,80 €	0,00 €	0,00 €	58 816,80 €	0,00 €	0,00 €	0,00 €
75112	Intervenção Precoce	337 579,44 €	0,00 €	0,00 €	0,00 €	0,00 €	337 579,44 €	0,00 €
75113	Lar Residencial	219,96 €	0,00 €	65,98 €	0,00 €	0,00 €	153,98 €	0,00 €
75115	Outros	854 305,08 €	0,00 €	457 754,86 €	58 816,80 €	0,00 €	337 733,42 €	0,00 €
	Sub-Total							
7512	Autarquias:							
751211	Câmara Municipal de Benavente	103 454,99 €	175,00 €	6 262,00 €	17 082,48 €	73 773,51 €	6 162,00 €	0,00 €
751212	Câmara Municipal de Salvaterra de Magos	10 000,00 €	1 500,00 €	5 000,00 €	0,00 €	0,00 €	3 500,00 €	0,00 €
751213	Junta de Freguesia de Benavente	800,00 €	112,00 €	688,00 €	0,00 €	0,00 €	175,00 €	0,00 €
751214	Junta de Freguesia de Samora Correia	800,00 €	112,00 €	688,00 €	0,00 €	0,00 €	0,00 €	0,00 €
751215	União de Freg. de Salv de Magos e Foros de Salvaterra	500,00 €	75,00 €	250,00 €	0,00 €	0,00 €	0,00 €	0,00 €
	Sub-Total	115 554,99 €	1 974,00 €	12 888,00 €	17 082,48 €	73 773,51 €	9 837,00 €	0,00 €
75	Subsídios de Outras Entidades							
75131	DGESTE	57 740,00 €	57 740,00 €	0,00 €	0,00 €	0,00 €	0,00 €	0,00 €
751601	Instituto de Emprego e Formação Profissional	19 153,09 €	323,53 €	16 673,96 €	0,00 €	0,00 €	2 096,36 €	0,00 €
751602	Plano Adaptar Social +	912,00 €	0,00 €	0,00 €	0,00 €	0,00 €	0,00 €	912,00 €
751603	IAPIMEI	760,50 €	38,03 €	395,46 €	97,27 €	38,03 €	250,95 €	0,00 €
	Sub-Total	78 565,59 €	58 101,56 €	17 068,42 €	97,27 €	38,03 €	2 347,31 €	912,00 €
	Total Subsídios à Exploração	1 048 425,66 €	60 075,56 €	487 712,28 €	75 996,55 €	73 811,54 €	349 917,73 €	912,00 €
	A Transportar	1 183 258,01 €	60 221,61 €	562 431,31 €	76 142,60 €	73 957,59 €	409 592,90 €	912,00 €




 25

CRIB – CENTRO DE RECUPERAÇÃO INFANTIL DE BENAVENTE

DEMONSTRAÇÕES FINANCEIRAS EM 31 DE DEZEMBRO DE 2021

Conta	Rendimentos e ganhos	Geral	Educativa 900101	CACI (Antigo CAO) 900102	Int. Precoce 900103	Salute 900104	Lar 900105	Plano Adaptar Social + 900110
	Transporte	1 183 258,01 €	60 221,61 €	562 431,31 €	76 142,60 €	73 957,59 €	409 592,90 €	912,00 €
78	Outros Rendimentos e ganhos							
788	Outros							
7881	Correções relativas a períodos anteriores	2 340,29 €	0,00 €	992,14 €	0,00 €	80,23 €	1 267,92 €	0,00 €
7883	Em Subsídios p/o Investimento:							
78831	PIDDAC	8 785,80 €	878,64 €	7 907,16 €	0,00 €	0,00 €	0,00 €	0,00 €
78832	Câmara Municipal de Benavente	10 666,32 €	706,98 €	6 362,45 €	0,00 €	0,00 €	3 596,89 €	0,00 €
78833	Câmara Municipal de Salv. Magos	30,00 €	3,00 €	27,00 €	0,00 €	0,00 €	0,00 €	0,00 €
78834	Instituto da Segurança Social	2 187,84 €	218,76 €	1 969,08 €	0,00 €	0,00 €	0,00 €	0,00 €
78836	Instituto da Segurança Social-POPH	12 366,60 €	206,12 €	1 854,98 €	0,00 €	0,00 €	10 305,50 €	0,00 €
78838	Fundação Manuela de Mello	1 066,20 €	106,68 €	959,52 €	0,00 €	0,00 €	0,00 €	0,00 €
78835/9	Outras Entidades	1 550,04 €	155,04 €	1 395,00 €	0,00 €	0,00 €	0,00 €	0,00 €
	Sub-Total	38 993,09 €	2 275,22 €	21 467,33 €	0,00 €	80,23 €	15 170,31 €	0,00 €
7888	Outros Rendimentos e Ganhos							
78882	Donativos em Dinheiro	29 399,03 €	1 449,62 €	15 464,91 €	1 449,62 €	1 449,62 €	9 585,26 €	0,00 €
78883	Donativos/Processos Tribunal	5 020,00 €	251,00 €	2 610,40 €	251,00 €	251,00 €	1 656,60 €	0,00 €
78888/1	Donativos em Géneros	445,47 €	0,00 €	445,47 €	0,00 €	0,00 €	0,00 €	0,00 €
	Sub-Total	34 864,50 €	1 700,62 €	18 520,78 €	1 700,62 €	1 700,62 €	11 241,86 €	0,00 €
79	Juros em dividendos e outros rend. Similares							
791	Juros Oblidos	141,55 €	7,07 €	73,64 €	7,07 €	7,07 €	46,70 €	0,00 €
		141,55 €	7,07 €	73,64 €	7,07 €	7,07 €	46,70 €	0,00 €
	Total	1 257 257,15 €	64 204,52 €	602 493,06 €	77 850,29 €	75 745,51 €	436 051,77 €	912,00 €
	Resultado Líquido	-63 718,81 €	-40 140,31 €	6 760,25 €	11 005,74 €	-447,35 €	-40 288,24 €	-608,90 €







 26